

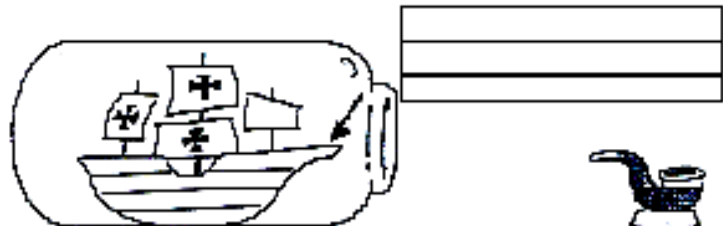


Nombre: _____

Letra "p"

Leo y escribo cada palabra.

popa
popa



pipa
pipa




papá
papá



Pepe
Pepe

papa
papa

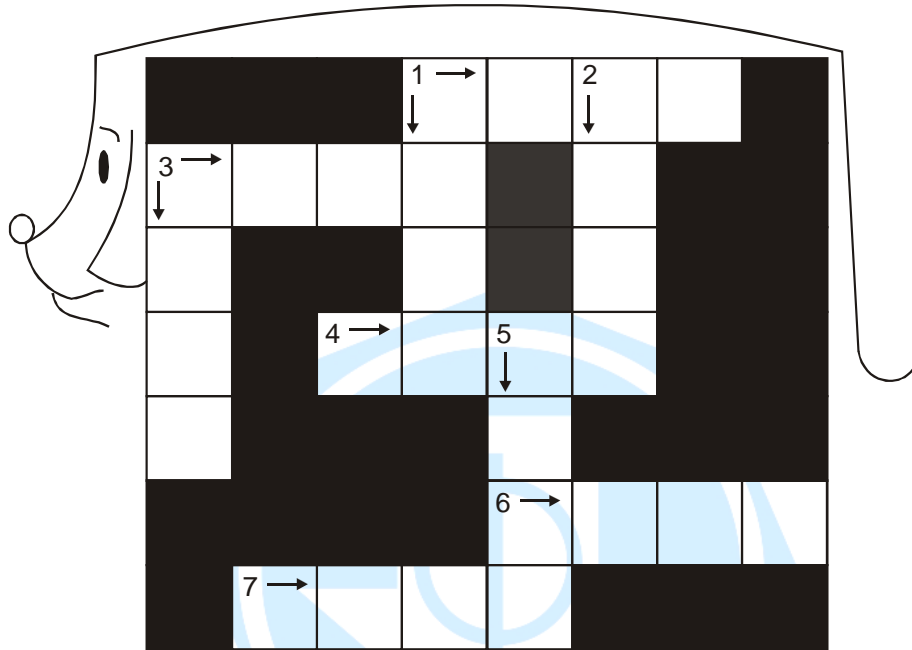
mapa
mapa




Popi
Popi

Crucigramas

1. Completa el crucigrama con los nombres de las figuras, según indican las flechas.



1. →



7. →



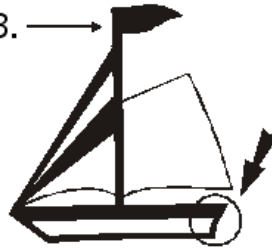
1. ↓



4. →



3. →




2. ↓



6. →



3. ↓





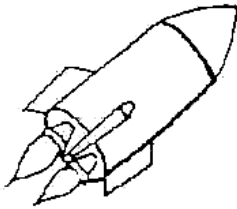
5. ↓





Adivina, adivinador

1. Encierra y colorea el dibujo que corresponde a la adivinanza.

Puede volar pero no tiene alas.



Puede caminar pero no tiene patas.



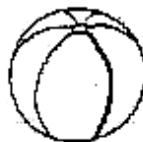
Puede subir pero no tiene escalera.



Puede lavar pero no tiene manos.



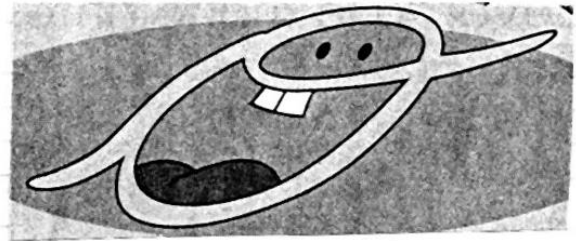
Puede bailar pero no sabe de música.



Seguimos adivinando

1. Con ayuda de tu profesora, lee las adivinanzas y únelas con su respuesta. Colorea.

Zumba que zumba
junta su miel,
y si la tocas
te pica la piel.



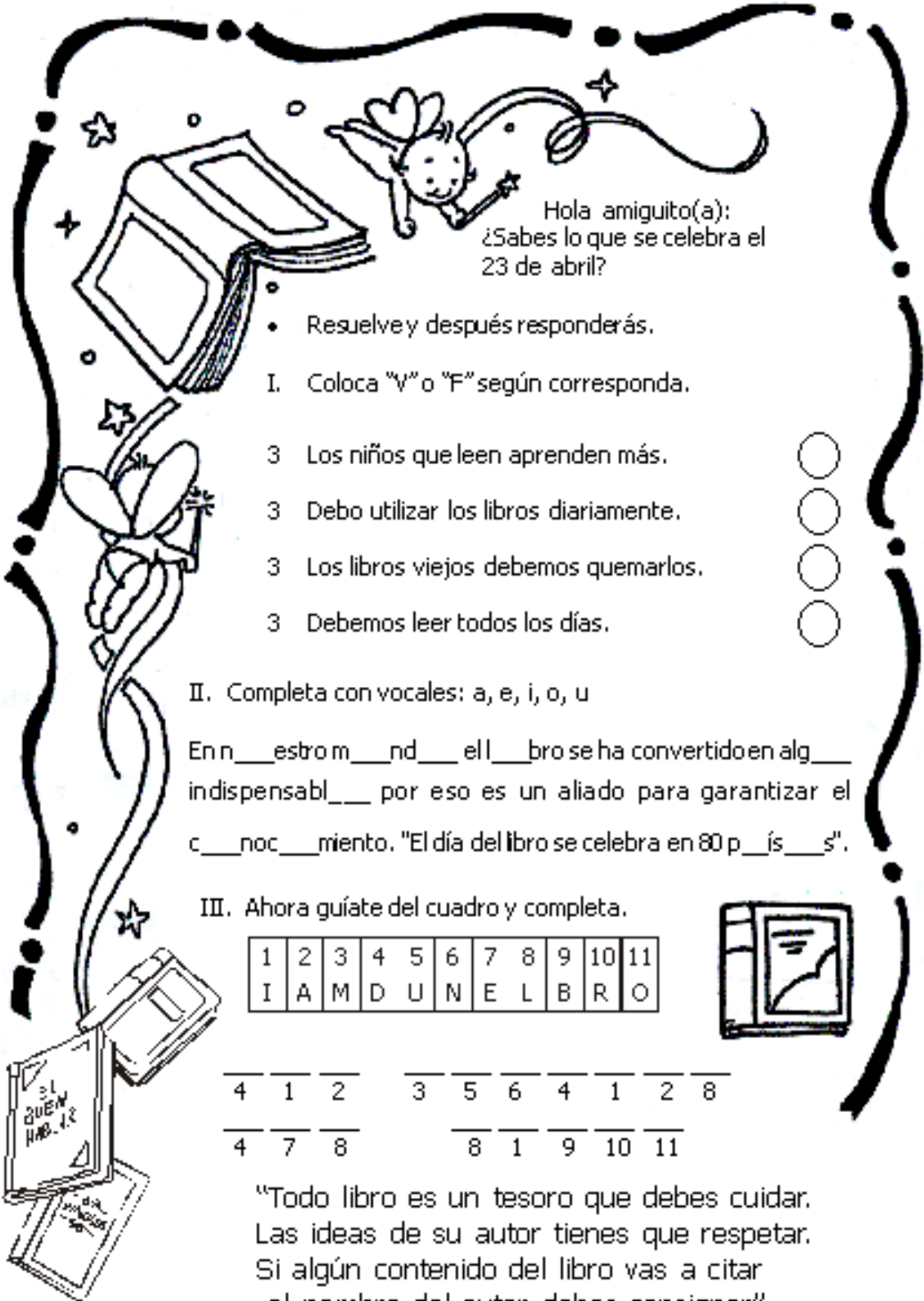
Tengo famosa memoria,
fino olfato y dura piel,
y las mayores narices
que el mundo pueda ver.



Redonda, redonda,
como un aro es,
dibuja la letra
si sabes cuál es.



Día del Libro



Hola amiguito(a):
¿Sabes lo que se celebra el
23 de abril?

• Resuelve y después responderás.

I. Coloca "V" o "F" según corresponda.

- 3 Los niños que leen aprenden más.
- 3 Debo utilizar los libros diariamente.
- 3 Los libros viejos debemos quemarlos.
- 3 Debemos leer todos los días.

II. Completa con vocales: a, e, i, o, u

En n__estrom__nd__ el__bro se ha convertido en alg__
indispensabl__ por eso es un aliado para garantizar el
c__noc__miento. "El día del libro se celebra en 80 p__is__s".

III. Ahora guíate del cuadro y completa.


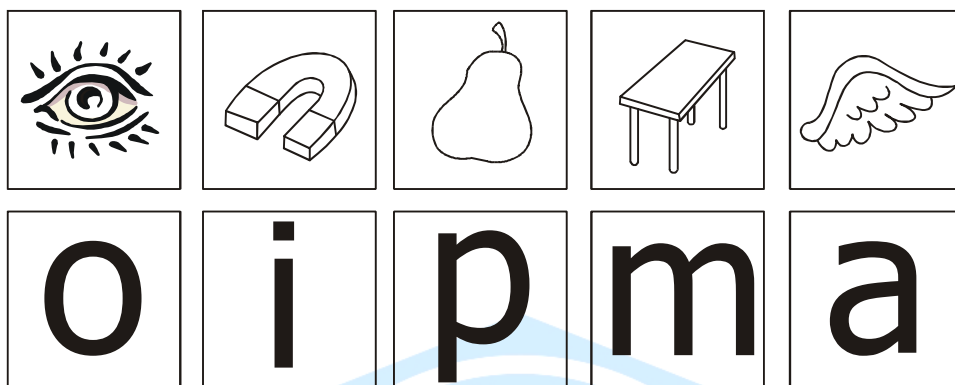
1	2	3	4	5	6	7	8	9	10	11
I	A	M	D	U	N	E	L	B	R	O



4 1 2 3 5 6 4 1 2 8
4 7 8 8 1 9 10 11

"Todo libro es un tesoro que debes cuidar.
Las ideas de su autor tienes que respetar.
Si algún contenido del libro vas a citar
el nombre del autor debes consignar".

Jugamos con letras y sonidos



1. Escribe las vocales o consonantes según el dibujo presentado y obtendrás palabras que leerás con la ayuda de tu maestra.

